



安心量 BE-4301

注意事項

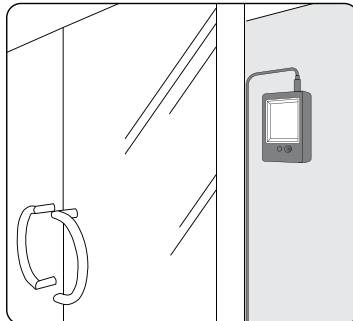
*使用前請詳細閱讀以下注意事項

1. 本設備的工作原理是先透過移動偵測器，感應物體靠近適合距離範圍，接著啟動溫度感知器量測溫度，最後將溫度值顯示於螢幕上。
2. 本設備建議安裝於室內無風環境，設備功能主要是偵測人體溫度，針對發熱超過標準時進行告警，人體溫度正常是攝氏35.2度以上，故本設備僅針對 35.2 攝氏度以上溫度進行語音播報，非作為測量任何物體之用。
3. 本設備偵測溫度範圍是 35.2~42.9 攝氏度(°C)，低於 35.2 度無法測量，高於 42.9 度亦無法測量，請特別注意。
4. 本設備主要是偵測皮膚溫度，也就是皮膚表面的溫度，外在環境會影響皮膚溫度量測，請特別注意遠離風扇、空調、出風口、自動門等有空氣流動環境。
5. 如外在環境有空氣流動，難以克服或遠離時，可自行製作罩子包住設備，降低環境風影響。
6. 攝氏 35.2 度以下無語音播放，顯示屏會顯示 LO，右下角會顯示實際測出來的溫度。低於 35.2 度預設非人體溫度，測值會顯示在 LOG。如溫度在 32-35 度區間，預設是偏低的人體溫度，本設備會直接以 35.2 攝氏度顯示。攝氏 35.2 度以下會自動判斷為非人體溫度，按實際溫度顯示數字於右下角。
7. 冬天或天氣寒冷時，不建議測量手溫，量測額頭會更合適。因手溫很容易低於 35.2 度，但額溫很少低於 35.2 度。
8. 測量溫度時，請以頭部額頭溫度為第一優先，如果是測量手掌溫度，可能會因為天氣冷，或手接觸冷飲或熱飲有所變化，請特別注意。
9. 人體探測時間過短，可能會導致測量到的是空氣溫度顯示過低，請務必停留2秒。
10. 不要放置於高溫、高濕環境，不要給兒童玩耍。
11. 不要放置於陽光暴曬、淋雨地方使用，避免損壞產品。
12. 不要重力摔落，或敲打產品會導致產品損壞。
13. 注意產品日常保養，及時清理感測器灰塵，以獲取最佳的測量精度。
14. 配件中放置行動電源固定座，其口徑為寬 77mm 深 17mm，建議使用符合尺寸可置入的 USB-A 行動電源較為方便，例如：小米行動電源。
15. 每天使用9小時，容量 5000mAh 的行動電源約可維持一周的電量。
16. 本產品出貨沒有附電源變壓器，請使用市售具有安規的 USB Type A 介面 5V1A 變壓器。
17. BE-4301 通電後單位轉換鍵與記憶查詢鍵不能同時按下，如此做會造成 BE-4301 出廠校準的數據被清除而不能使用，此判定為人為損壞，非屬於標準保固範圍內，請特別注意！
18. 注意！本設備 BE-4301 非醫療器材，測量值不能作為醫療用途使用，亦不保證量測值正確。
19. 如使用 BE-4301 測量人體表面溫度，表面溫度會因測量環境、人體表面形狀與穿戴物等變化，真正人體實際溫度仍須以政府認證之醫療器材，例如耳溫槍、額溫槍、溫度計等測量為準，本產品非醫療等級設備，不能作為主要人體實際溫度量測使用。

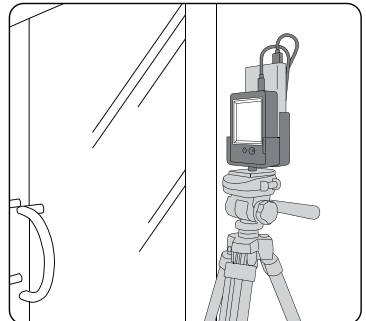
安裝說明

*出貨不含腳架與行動電源

1 固定於牆壁



2 安裝於腳架



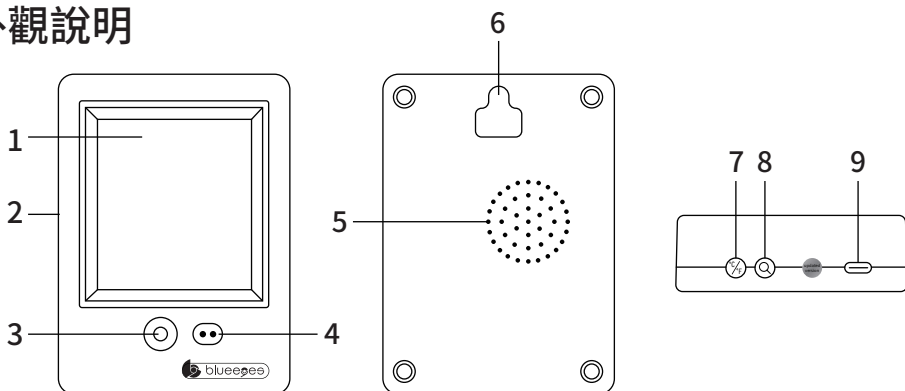


安心量 BE-4301

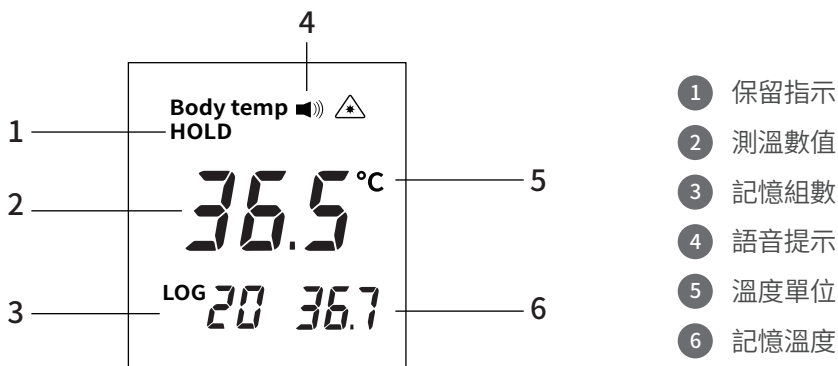
使用說明

當臉部額頭或手掌心正面靠近安心量的感應區域，在測量距離範圍內停留 2 秒，會自動以國語播報測量結果，本產品有超溫預警功能，當溫度超過攝氏 37.3 度會發出警示聲，同時螢幕開始變色提醒。

外觀說明



- | | | |
|---------|---------|---------|
| 1 顯示螢幕 | 4 光線感測器 | 7 單位切換鍵 |
| 2 主機 | 5 喇叭 | 8 記憶查詢鍵 |
| 3 溫度感知器 | 6 壁掛孔 | 9 電源輸入孔 |



- | |
|--------|
| 1 保留指示 |
| 2 測溫數值 |
| 3 記憶組數 |
| 4 語音提示 |
| 5 溫度單位 |
| 6 記憶溫度 |